

# Praktisch Verkeersexamen 2021



Iedereen veilig over straat

**VEILIGVERKEER**

# Praktisch Verkeersexamen 2021

## Contactgegevens

Website: <https://vvn.nl/in-je-buurt/noord-brabant/best>

Jan Geraedts, tel: 06 – 23777671  
of  
Anton Kon, tel. 06 – 11368225

[Email: verkeersexamenvvnbest@hotmail.com](mailto:verkeersexamenvvnbest@hotmail.com)



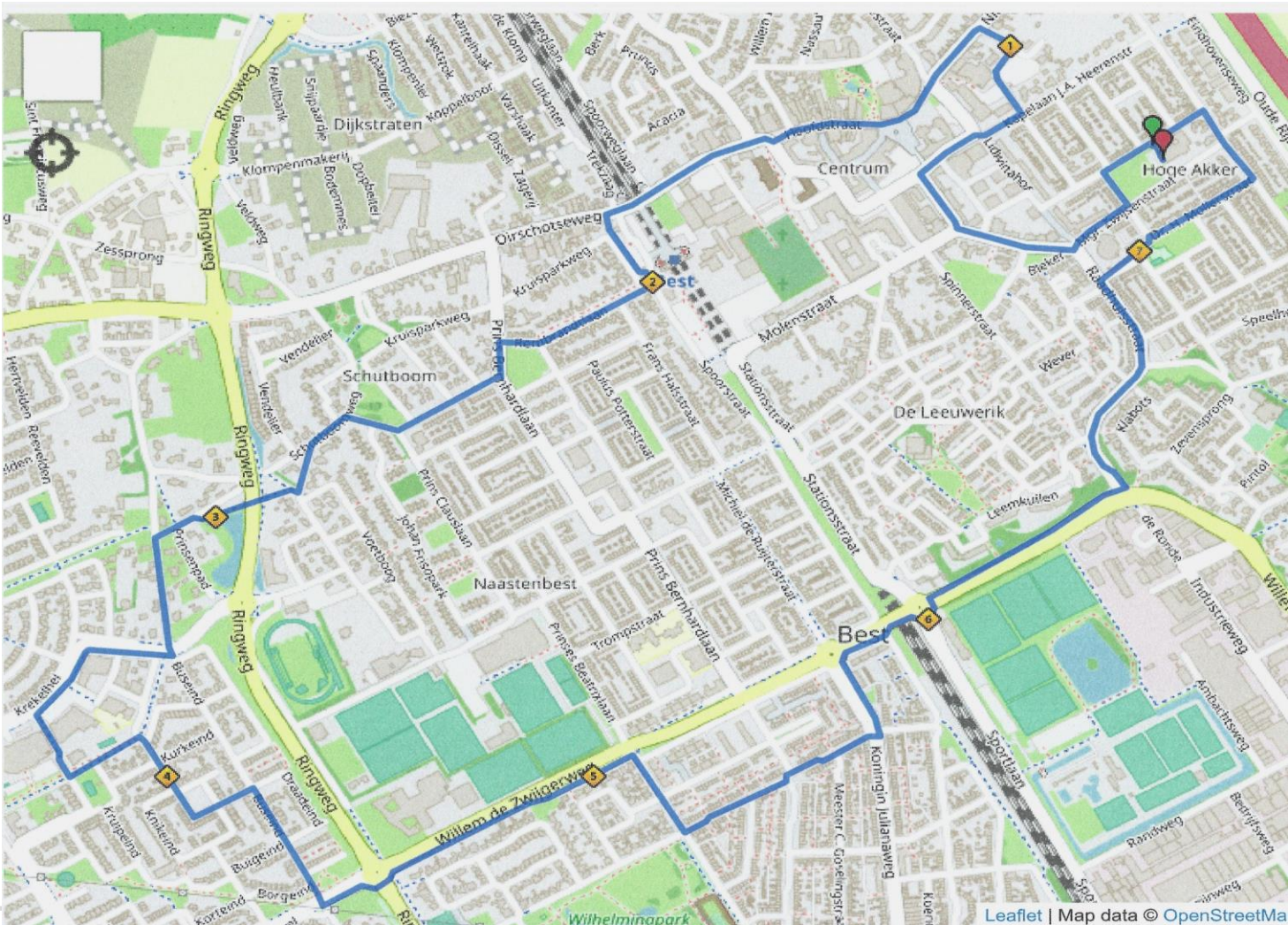
Deze presentatie bestaat uit foto's en aandachtspunten.

Heeft u nog vragen of opmerkingen kunt u altijd even bellen.

Bel dan 06 – 11368225 Anton Kon



# Route Praktisch Verkeersexamen 2021



Iedereen veilig over straat



# TIP 1

Komen jullie onderweg mensen tegen die moeilijk te been zijn/voortbewegen (bv met rollator of met een wandelstok of een blindenstok) dan zijn jullie wettelijk verplicht om deze voor te laten gaan.



# Tip 2

Mensen met een gehandicaptenvoertuig die bij een zebrapad willen oversteken, volgen dan de regels van voetgangers.

Jullie moeten hen dus ook voor laten gaan



# Tip 3

- Achterom kijken wordt vaak vergeten
- Borden worden vaak genegeerd of niet goed begrepen
- Stop op tijd, bv. voor de stopstreep, etc.
- Bij oversteken goed naar links en rechts kijken
- Geef op tijd netjes en duidelijk richting aan



# Tip 4

## Examen 2016

### Vraag 4

### Foto 4

Niek en Joanne komen bij een kruispunt. Welke zin is waar?

- Niek en Joanne moeten voorrang geven aan alle bestuurders. Maar ze mogen vóór de voetganger.
- Niek en Joanne moeten iedereen van links en van rechts voor laten gaan. Ook de voetganger.
- Niek en Joanne mogen hier eerst. Alleen de fietser van links moeten ze voor laten gaan, omdat die al op het kruispunt is.





# Antwoord 1 is goed

## WAAROM?

Bord B6 RVV 1990 betekent:

Verleen voorrang aan bestuurders op de kruisende weg

Een voetganger is géén bestuurder



# STARTPUNT



Dorpsplein

START

Kiosk

# LET OP!

Jullie starten op een plaats, gelegen binnen het  
“ERF”.



In de volgende 2 slides staan mededelingen die  
van toepassing zijn op een Erf

De Hoofdstraat is een ERF

Het verkeer op een erf is een samenspel tussen bestuurders en voetgangers.

Houdt dus rekening met elkaar en denk vooral aan je snelheid.


## In (woon)erven gelden bijzondere verkeersregels, namelijk:

- voetgangers mogen de wegen over de volle breedte gebruiken;
- bestuurders mogen binnen het erf niet sneller rijden dan 15 km/uur;
- parkeren is voor bestuurders van motorvoertuigen alleen toegestaan op die plaatsen die als zodanig zijn aangeduid of aangegeven.
- In- en uitritten moeten door hun constructie als zodanig duidelijk herkenbaar zijn.

# Jullie fietsen over de Hoofdstraat richting Odulphuskerk



# Jullie verlaten het Erf en vervolgen je weg rechtsaf over de Hoofdstraat




# Let op !!!!!



Gemene hoek uitrittegels



# Nogmaals de uitrit



Jullie verlaten het ERF via de uitrit.

Dus jullie moeten alle bestuurders die over de Nazerethstraat rijden voor laten gaan.

Daarna mogen jullie het erf afrijden en jullie weg over de Nazarethstraat vervolgen.



Uitrit



# Vrachtauto neemt buitenbocht, heeft veel ruimte nodig!!



Vrachtauto heeft veel ruimte  
nodig. Dat geldt ook voor  
een bus.

DUS!!!

.

Even wachten bij het  
verlaten van het Erf



# Rechtdoor over Hoofdstraat







# Linksaf de Spoorstraat in



- Is het erg druk op de Hoofdstraat –Oirschotseweg, dan kunnen jullie er voor kiezen om bv. als voetganger over te steken bij de oversteekplaats



# Op Spoorstraat rechtdoor



# Rechtsaf fietspad op ri. Rembrandtlaan



# Op kruising linksaf de Pr. Bernhardlaan op



# Rechtsaf de Jan van Riebeeckstraat op





# Rechtsaf de Pr. Clauslaan op



# Linksaf de Schutboomweg op



# Linksaf de Pr. Irenelaan in



# Rechtsaf ri. tunneltje



Pr. Irenelaan

# Linksaf tunneltje in



Irenetunnel

# Linksaf de Pr. Margrietlaan op



# Oversteek Heivelden-Zuid



## LET OP

Voordat jullie de rijbaan gaan oversteken kruisen jullie éérst een 2-richtingen fietspad.

Fietsers die dus van rechts over het fietspad rijden ri. Ringweg moeten jullie dus voorrang verlenen



# Overzijde Heivelden-Zuid rechtsaf fietspad op



Let op: Er is geen overstekplaats  
voor voetgangers meer



# Rechtdoor richting. Schapenhei



# Rechtdoor over de Wolvenhei



Let op !!!!

Jullie passeren hier een in- en uitrit.

Het betekent dat verkeer dat vanaf de rijbaan Heivelden-Zuid de Vlinderhei wilt oprijden jullie vrije doorgang moet verlenen.

Let op:  
Dit is een in- en uitrit constructie



# Rechtdoor



BS Antoniuschool

# Linksaf fietspad op

Winkelcentrum Heivelden



Heivelden-Zuid



# Nogmaals voornoemd fietspad



# Einde fietspad rechtdoor



# Let op einde fietspad is een uitrit



Wat te doen bij een uitrit:

Bij het verlaten van een uitrit moet  
je het overige verkeer voor laten  
gaan.

Dus ook voetgangers

# Linksaf fietspad Heikantpad op




# Rechtsaf Klompeind op



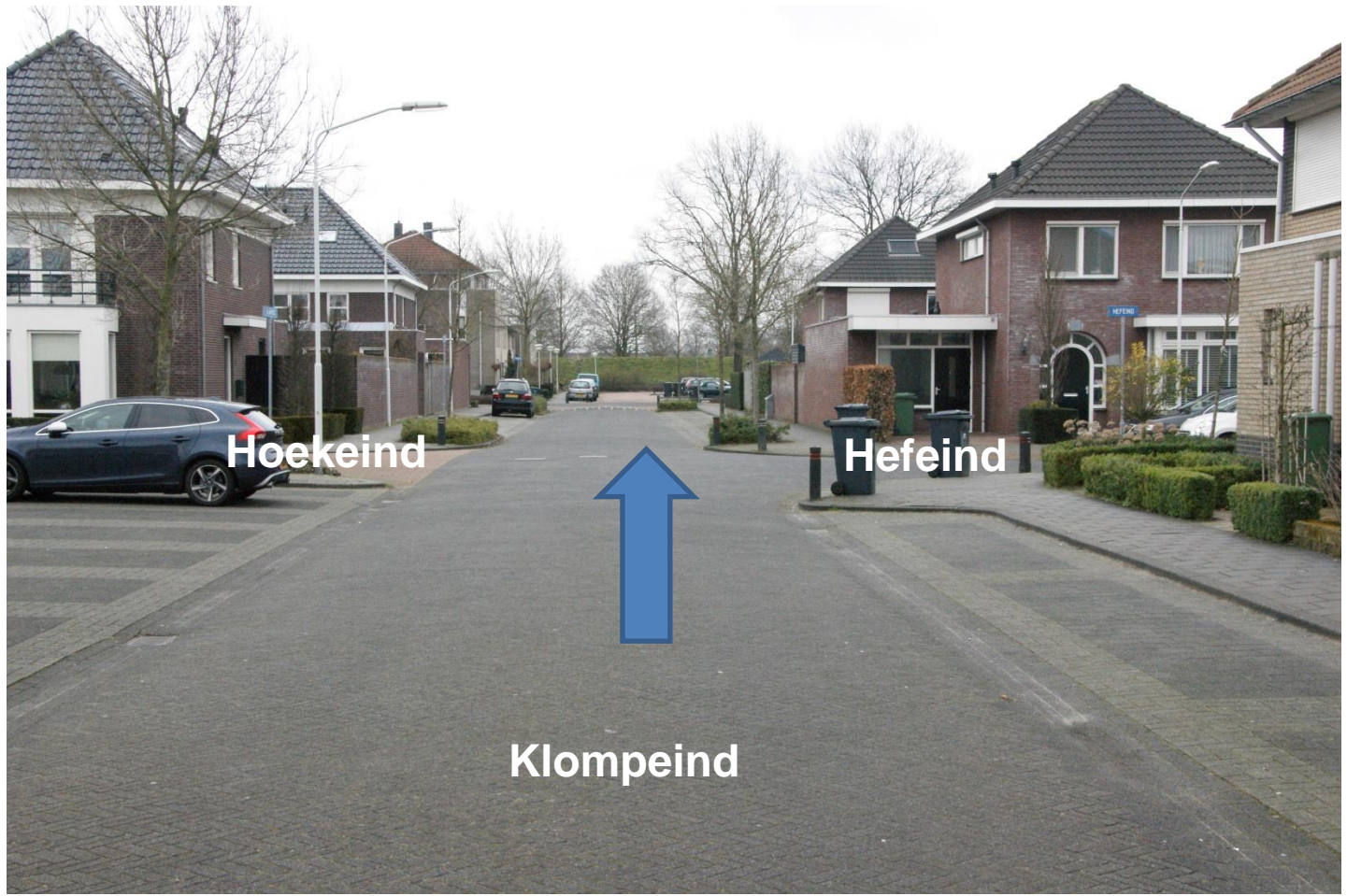
# Klompeind – rechtdoor



# Klompeind – rechtdoor







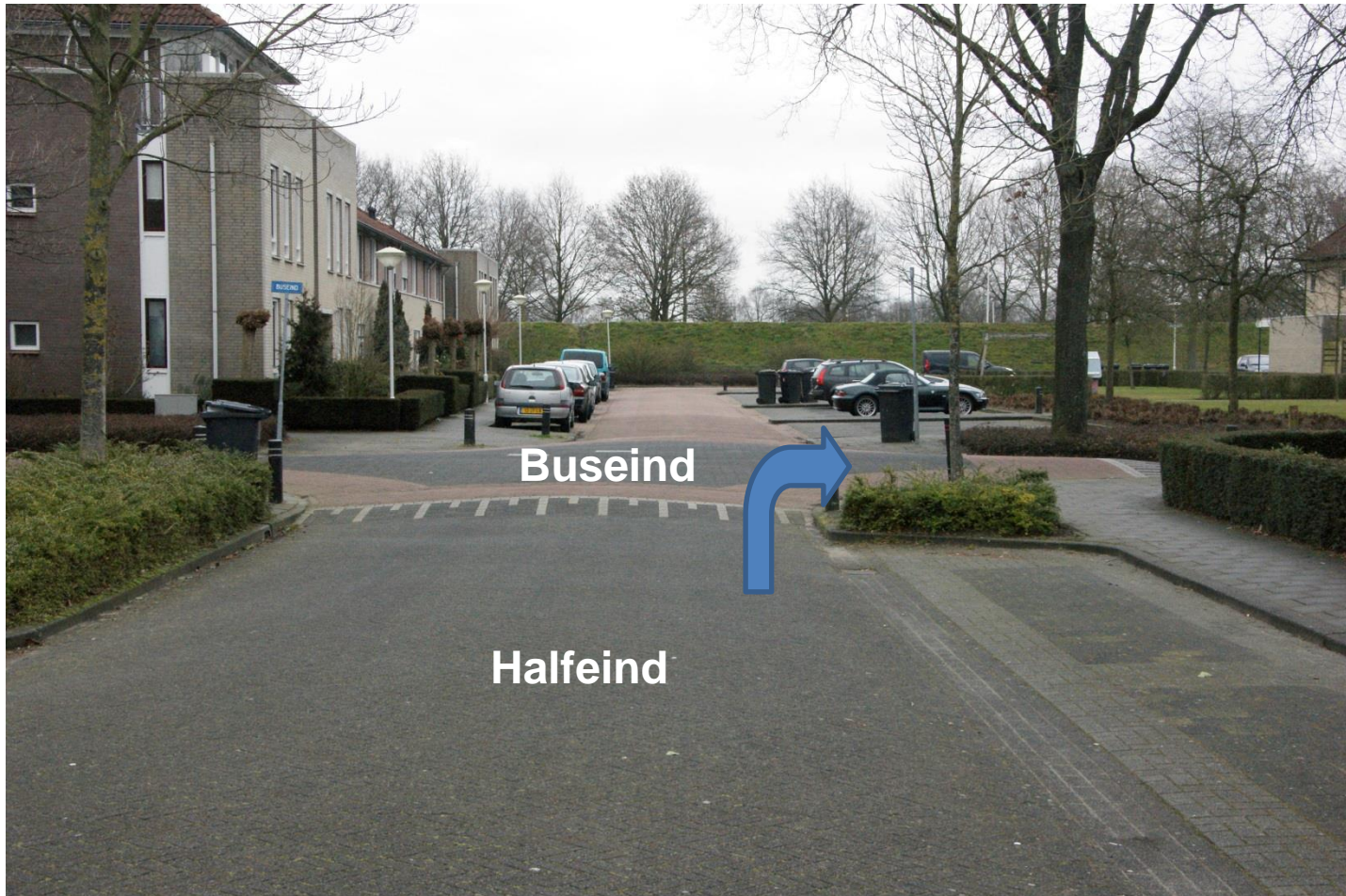
Hoekeind

Hefeind




Klompeind

# Halfeind – Buseind rechtsaf



# Buseind rechtdoor



# Rijbaan Heuveleind oversteken en daarna op fietspad linksaf.



# Let op



Heuveleind

LET OP

Buseind

# LET OP

Voordat jullie de rijbaan gaan oversteken kruisen jullie éérst een 2-richtingen fietspad.

Fietsers die dus van rechts over het fietspad rijden richting Ringweg moeten jullie dus voorrang verlenen

# De oversteek met haaiantanden



# Keuze om veilig over te steken



Oversteek fietsen

Zebrapad



Oversteken rijbaan Heuveleind:

Jullie hebben de keuze om als  
fietser over te steken

maar

mocht er veel verkeer rijden  
kunnen jullie ook als voetganger  
oversteken over het zebrapad

# Oversteek-01 Heuveleind



Heuveleind


Buseind

# Oversteek-02 Heuveleind



# Op rotonde rechtdoor.

## Let op: Fietzers in de voorrang



# Rechtsaf Pr. Beatrixlaan op



# Linksaf de Johan Brouwerstraat in



# Rechtdoor ri. Kon. Julianaweg



Johan Brouwerstraat

# Kon. Julianaweg oversteken en op fietspad linksaf ri. W. de Zwijgerweg





# Nogmaals de oversteek Kon. Julianaweg



# Voor rotonde rechtsaf ri. Sportlaan



Kon. Julianaweg

W. de Zwijgerweg

# Sportlaan oversteken

## Let op: Fietzers in de voorrang



# Na oversteken Sportlaan linksaf



# Sportlaan met bord verplicht fietspad



# W. de Zwijgerweg oversteken en op fietspad rechtsaf.



Aan deze zijde ontbreekt bord 2  
richtingen fietspad, dus niet linksaf



# Rijbaan Raadhuisstraat oversteken en dan links af





# Rechtsaf Dr. H. Mollerstraat in



# Schuin naar links de Dr. H. Mollerstraat aanhouden



# Rechtsaf weg blijven volgen over Dr. H. Mollerstraat



# Einde linksaf J.J. de Vlamstraat op




# Rechtdoor



# Linksaf Mgr. A.F. Diepenstraat op



# Linksaf de Pastoor v Erpstraat op



# Rechtsaf de Mgr. Zwijssenstraat op





# Rechtsaf de Raadhuisstraat op




Let op!!!

De Raadhuisstraat is een  
voorrangsweg.

Verleen dus alle bestuurders op de  
Raadhuisstraat voorrang  
**VOORDAT** jullie rechtsaf rijden

# Op de kruising rechts de Raadhuisstraat aanhouden



# Rechtsaf de straat Raadhuisplein op



# Rechtdoor over de Raadhuisplein



# Let op !!!



Ga niet in de goot fietsen

# Let op!!

De Raadhuisplein is een weg waar veel verkeer rijdt.

Het advies is om achter elkaar te fietsen.

Ga niet in de goot fietsen, blijf op de rijbaan. Zie blauwe pijl

# Let op: Oversteekplaats voetgangers





# Rechtsaf Kap. J.A. Heerenstraat op



Raadhuisplein

Kap. J.A.  
Heerenstraat

Raadhuisplein

# Linksaf Den Ekker op



# Let op: uitrit parkeerplaats!!



Den Ekker

# Linksaf de Nieuwstraat op



# Rechtdoor Hoofdstraat op



# Bord (woon) Erf



Bord ERF

# In (woon)erven gelden bijzondere verkeersregels, namelijk:

- voetgangers mogen de wegen over de volle breedte gebruiken;
- bestuurders mogen binnen het erf niet sneller rijden dan 15 km/uur;
- parkeren is voor bestuurders van motorvoertuigen alleen toegestaan op die plaatsen die als zodanig zijn aangeduid of aangegeven.
- In- en uitritten moeten door hun constructie als zodanig duidelijk herkenbaar zijn.

De Hoofdstraat is een ERF


Het verkeer op een erf is een samenspel tussen bestuurders en voetgangers.

Houdt dus rekening met elkaar en denk vooral aan je snelheid.



# Finish.

## Jullie zijn weer terug op het Dorpsplein



Dorpsplein

Foto's gemaakt en bewerkt door

# Anton Kon

Lid van Veilig Verkeer Nederland,

Afdeling Best

Versie april 2021



Iedereen veilig over straat

**VEILIGVERKEER**

# Dank voor uw aandacht!



Iedereen veilig over straat

**VEILIGVERKEER**