Praktisch Verkeersexamen 2022

Iedereen veilig over straat

VEILIGVERKEER

Praktisch Verkeersexamen 2022

Contactgegevens

Website: https://vvn.nl/in-je-buurt/noord-brabant/best

Jan Geraedts, tel: 06 – 23777671
of
Anton Kon, tel. 06 – 11368225

Email: verkeersexamenvvnbest@hotmail.com

Iedereen veilig over straat

VEILIGVERKEER

Deze presentatie bestaat uit foto’s en aandachtspunten.
Heeft u nog vragen of opmerkingen kunt u altijd even bellen.

Bel dan 06 – 11368225 Anton Kon

Route Praktisch Verkeersexamen 2022

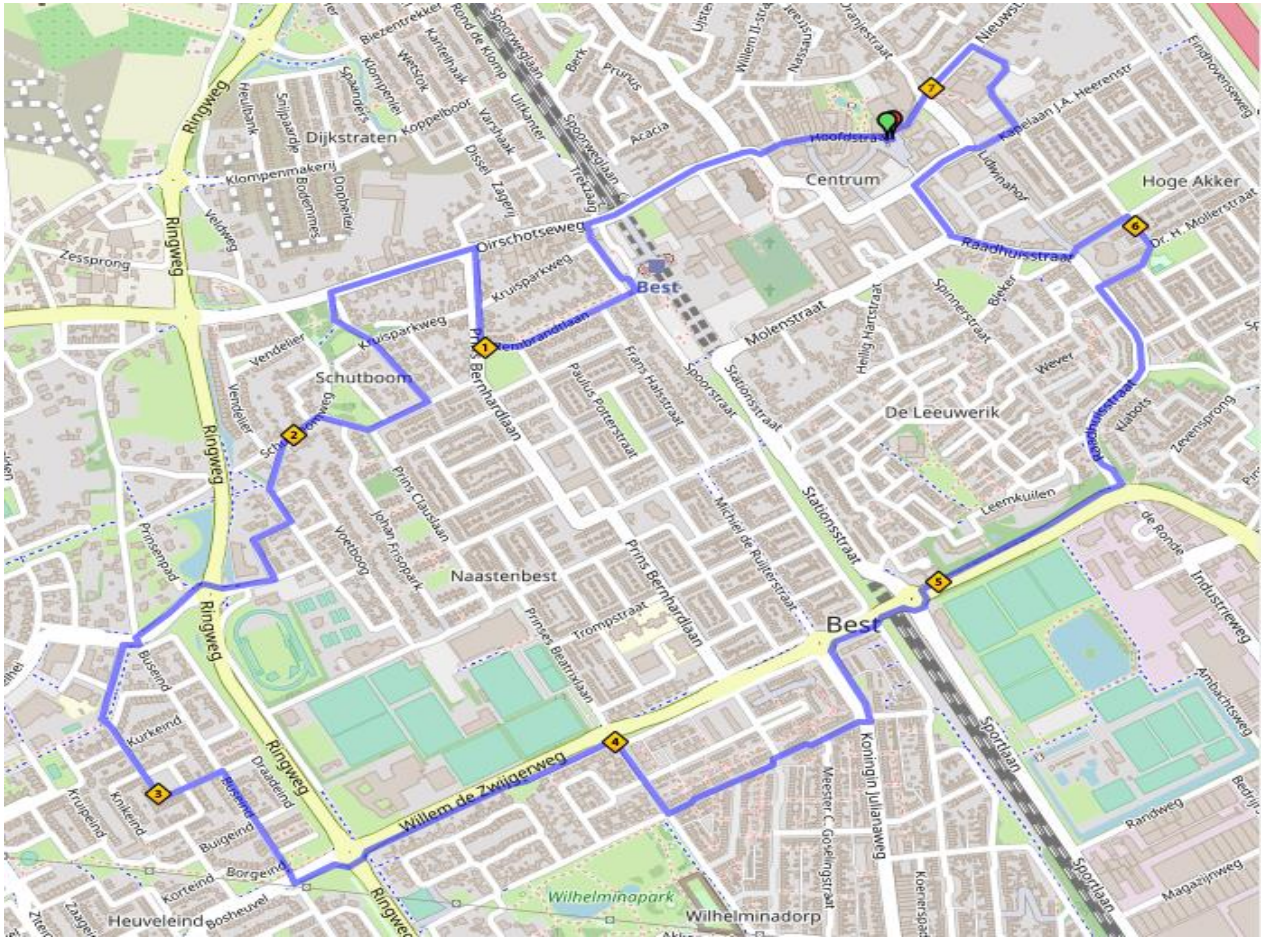

Iedereen veilig over straat

VEILIGVERKEER

TIP 1

Komen jullie onderweg mensen tegen die moeilijk voortbewegen/ter been zijn (bv met rollator of met een wandelstok of een blindenstok) dan zijn jullie wettelijk verplicht om deze voor te laten gaan.

Tip 2

Mensen met een gehandicaptenvoertuig die bij een zebrapad willen oversteken, volgen dan de regels van voetgangers.

Jullie moeten hen dus ook voor laten gaan

Tip 3

- Achterom kijken wordt vaak vergeten
- Borden worden vaak genegeerd of niet goed begrepen
- Stop op tijd, bv. voor de stopstreep, etc.
- Bij oversteken goed naar links en rechts kijken
- Geef op tijd netjes en duidelijk richting aan

Tip 4

Moet je een bocht naar links maken, maak dan een

RUIME BOCHT

Je plaats is rechts op de weg en niet links !!!!!

Tip 5
Examen 2016

Vraag 4 **Foto 4**

Niek en Joanne komen bij een kruispunt. Welke zin is waar?

- ☐ Niek en Joanne moeten voorrang geven aan alle bestuurders. Maar ze mogen vóór de voetganger.
- ☐ Niek en Joanne moeten iedereen van links en van rechts voor laten gaan. Ook de voetganger.
- ☐ Niek en Joanne mogen hier eerst. Alleen de fietser van links moeten ze voor laten gaan, omdat die al op het kruispunt is.

Antwoord 1 is goed

WAAROM?

Bord B6 RVV 1990 betekent:

Verleen voorrang aan bestuurders op de kruisende weg

Een voetganger is géén bestuurder

STARTPUNT

LET OP!

Jullie starten op een plaats, gelegen binnen het "ERF".

In de volgende 2 slides staan mededelingen die van toepassing zijn op een Erf

De Hoofdstraat is een ERF

Het verkeer op een erf is een samenspel tussen bestuurders en voetgangers.
Houdt dus rekening met elkaar en denk vooral aan je snelheid.

In (woon)erven gelden bijzondere verkeersregels, namelijk:

- voetgangers mogen de wegen over de volle breedte gebruiken;
- bestuurders mogen binnen het erf niet sneller rijden dan 15 km/uur;
- parkeren is voor bestuurders van motorvoertuigen alleen toegestaan op die plaatsen die als zodanig zijn aangeduid of aangegeven.
- In- en uitritten moeten door hun constructie als zodanig duidelijk herkenbaar zijn.

Jullie fietsen over de Hoofdstraat richting Odulphuskerk

Jullie verlaten het Erf en vervolgen je weg rechtsaf over de Hoofdstraat



Let op !!!!!

Nogmaals de uitrit



Jullie verlaten het ERF via de uitrit.

Dus jullie moeten alle bestuurders die over de Nazerethstraat rijden voor laten gaan.

Daarna mogen jullie het erf afrijden en jullie weg over de Nazarethstraat vervolgen.

wereldwinkel
Intersko
Vögele
Uitrit

P
route
wereldwinkel
Vögele
68-LFG-9

Vrachtauto neemt buitenbocht, heeft veel ruimte nodig!!

Vrachtauto heeft veel ruimte nodig. Dat geldt ook voor een bus.

DUS!!!

.

Even wachten bij het verlaten van het Erf

P
route
DE MONNIK DRANKEN
Oldenzaal Holland
DE MONNIK DRANKEN
DAF

Rechtdoor over Hoofdstraat

PARFUMERIE
PARFUMERIE
56-HV-SF

GANG
70
ZONE
30
herhaling
BASTILLE

Wegversmalling

Veel bestuurders hebben nog niet in de gaten dat het maximaal 30 km per uur is op de Hoofdstraat.

Ook hebben meerdere bestuurders nog niet in de gaten dat er een wegversmalling is en dat fietsers naar links moeten

BASTILLE

Linksaf de Spoorstraat op

BASTILLE
Spoorstraat

Er is géén oversteekplaats meer en er kan ook niet meer rechts op bv. trottoir worden gewacht om over te steken.

Kijk goed achterom en geef tijdig richting aan naar links zodat je veilig linksaf kan rijden.

Op Spoorstraat rechtdoor

Rechtsaf fietspad op ri.Rembrandtlaan

Op kruising rechtsaf de Pr. Bernhardlaan op

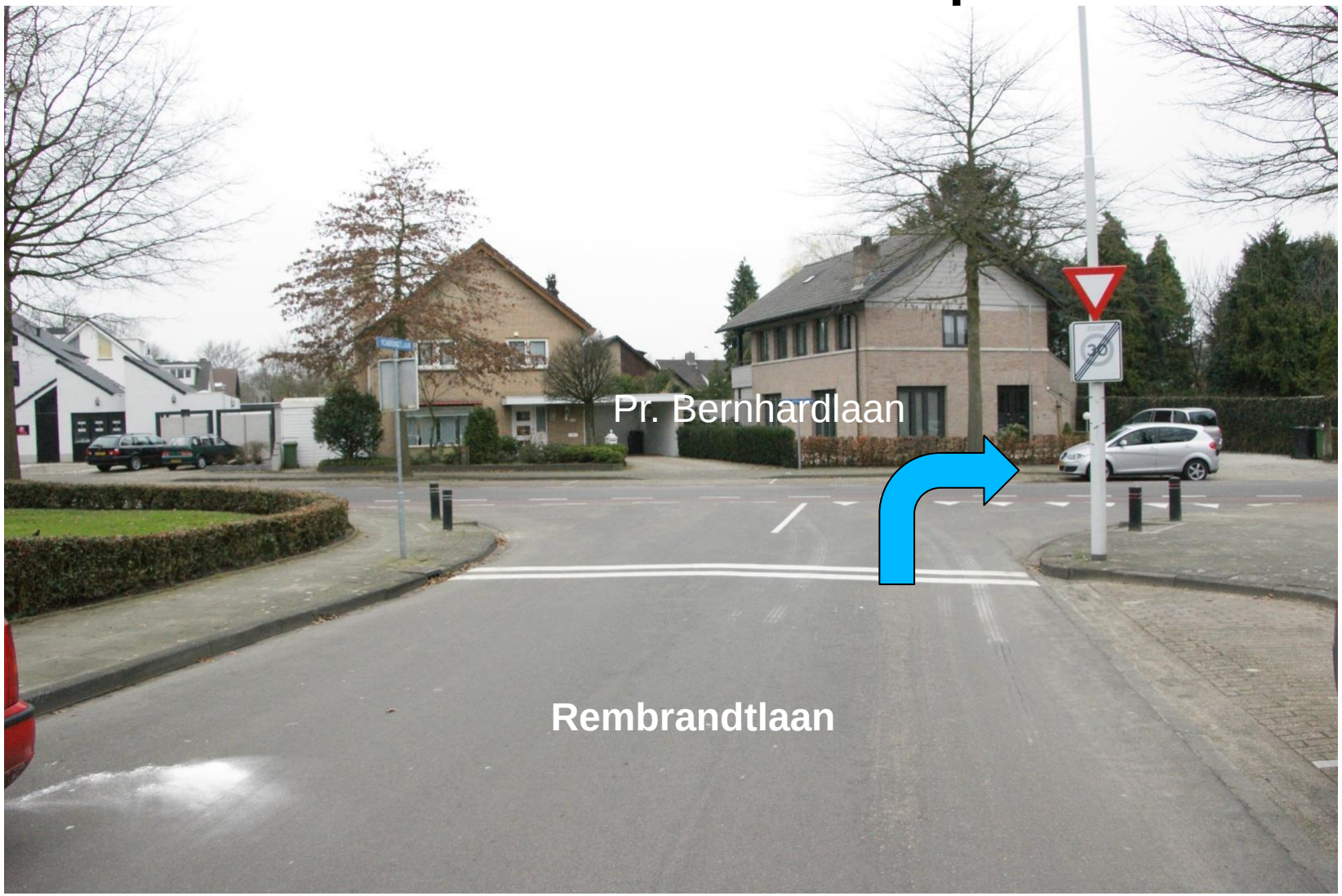

Let op: Weg wordt smaller

Op rotonde linksaf


Oirschotseweg

Rotonde is een zelfstandige weg.

Bij verlaten van de rotonde duidelijk richting aangeven naar rechts

Linksaf Ph. v/der Goesstraat op





Rechtdoor

Rechtsaf Jan v Riebeeckstraat op

Rechtsaf de Pr. Clauslaan op

Linksaf de Schutboomweg op

Let op:

1. Verkeer van rechts heeft voorrang !!!!

2. Geef tijdig richting aan en neem een ruime bocht naar links

Linksaf de Pr. Irenelaan in

Rechtdoor



Rechtdoor

Rechtsaf

Rechtsaf Gildelaan op ri.Ringweg



Fietspad op

Rechtdoor Ringweg oversteken

Je hebt als fietser voorrang op de bestuurders die rijden over de Ringweg, maar dat wil niet zeggen dat je ook altijd voorrang krijgt

DUS: LET GOED OP !!

Rechtdoor over fietspad



Linksaf rijbaan Heivelden-Zuid oversteken

Oversteek Heivelden-Zuid

Overzijde Heivelden-Zuid rechtsaf fietspad op

Linksaf fietspad Kaarteind/Heikantpad op

Linksaf Klompeind op



Klompeind – rechtdoor

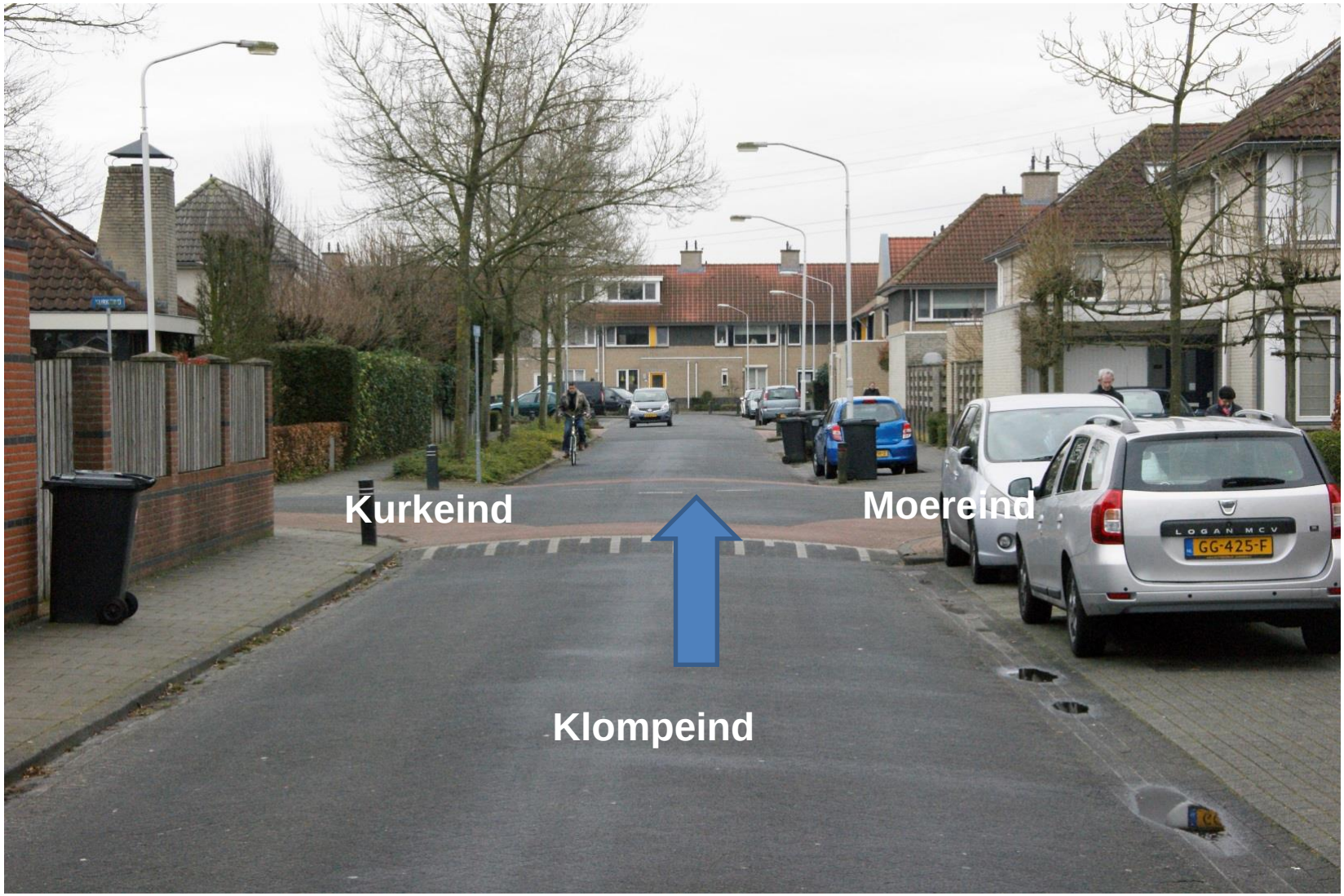

Klompeind – rechtdoor

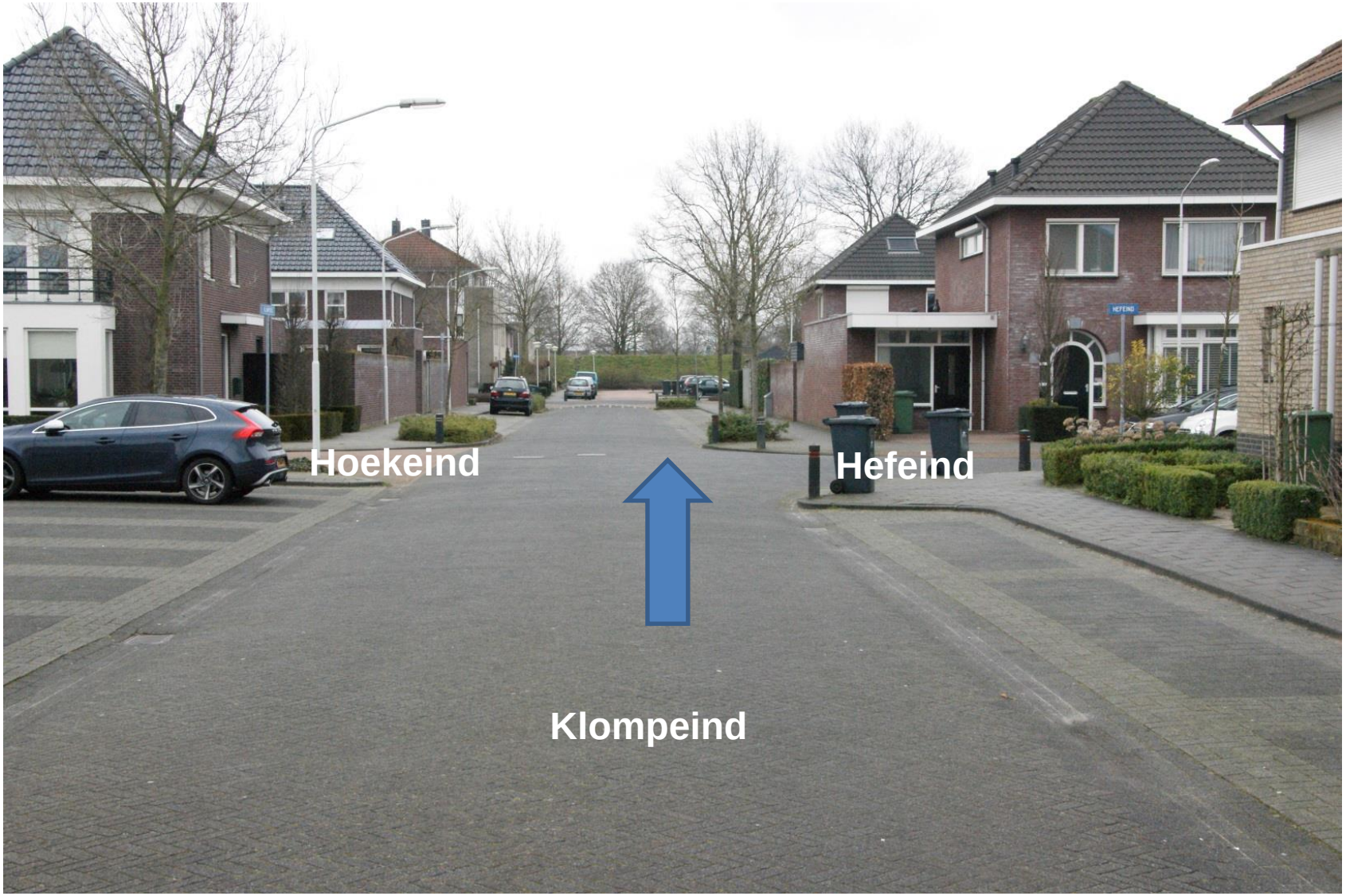
Hoekeind
Hefeind
Klompeind

Halfeind – Buseind rechtsaf



Buseind rechtdoor



Rijbaan Heuveleind oversteken en daarna op fietspad linksaf.

Let op

LET OP

Voordat jullie de rijbaan gaan oversteken kruisen jullie éérst een 2-richtingen fietspad.

Fietsers die dus van rechts over het fietspad rijden richting Ringweg moeten jullie dus voorrang verlenen

De oversteek met haaientanden

Keuze om veilig over te steken

Oversteken rijbaan Heuveleind:

Jullie hebben de keuze om als fietser over te steken
maar
mocht er veel verkeer rijden kunnen jullie ook als voetganger oversteken over het zebrapad

Oversteek-01 Heuveleind

Oversteek-02 Heuveleind

Op rotonde rechtdoor.
Let op: Fietsers in de voorrang

Rechtsaf Pr. Beatrixlaan op

Linksaf de Johan Brouwerstraat in

Rechtdoor ri. Kon. Julianaweg

Kon. Julianaweg oversteken en op fietspad linksaf ri. W. de Zwijgerweg

Nogmaals oversteek Kon. Julianaweg

Voor rotonde rechtsaf ri. Sportlaan

Sportlaan oversteken
Let op: Fietsers in de voorrang

Na oversteken Sportlaan linksaf

Sportlaan met bord verplicht fietspad

W. de Zwijgerweg oversteken en op fietspad rechtsaf.

Aan deze zijde ontbreekt bord 2 richtingen fietspad, dus niet linksaf

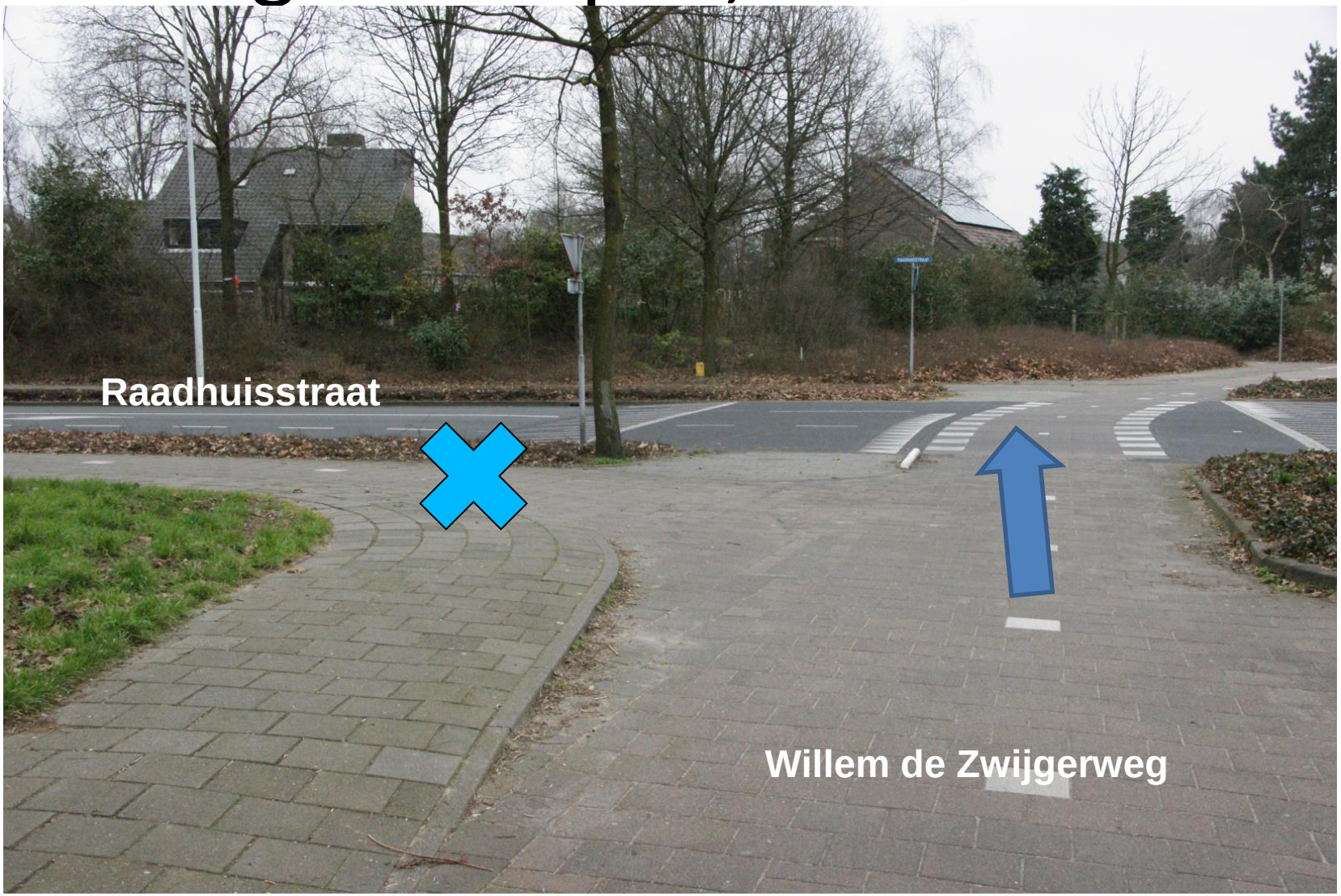

Rijbaan Raadhuisstraat oversteken en dan links af

Rechtsaf Dr. H. Mollerstraat in

Schuin naar links de Dr. H. Mollerstraat aanhouden

Linksaf Mgr. Frenckenstraat op

Linksaf de Mgr. Zwijsenstraat op

Rechtsaf de Raadhuisstraat op

Let op!!!

De Raadhuisstraat is een voorrangsweg.

Verleen dus alle bestuurders op de Raadhuisstraat voorrang VOORDAT jullie rechtsaf rijden

Op de kruising rechts de Raadhuisstraat aanhouden



Rechtsaf de straat Raadhuispleinop

Rechtdoor over de Raadhuisplein

Let op !!!

Let op!!

De Raadhuisplein is een weg waar veel verkeer rijdt.

Het advies is om achter elkaar te fietsen.

Ga niet in de goot fietsen, blijf op de rijbaan. Zie blauwe pijl

Let op: Oversteekplaats voetgangers

Rechtsaf Kap. J.A. Heerenstraat op

Linksaf Den Ekker op

Ook op deze kruising geldt:

Plaats is rechts op de weg, dus neem de buiten bocht.

Let op: uitrit parkeerplaats!!

Linksaf de Nieuwstraat op

Let op:

- Dit is een gevaarlijke kruising.
- Geef duidelijk richting aan
- Bestuurders van rechts hebben voorrang
- Let op of je wel van bestuurders van link voorrang krijgt

Rechtdoor Hoofdstraat op

Bord (woon) Erf

Bord ERF

In (woon)erven gelden bijzondere verkeersregels, namelijk:

- voetgangers mogen de wegen over de volle breedte gebruiken;
- bestuurders mogen binnen het erf niet sneller rijden dan 15 km/uur;
- parkeren is voor bestuurders van motorvoertuigen alleen toegestaan op die plaatsen die als zodanig zijn aangeduid of aangegeven.
- In- en uitritten moeten door hun constructie als zodanig duidelijk herkenbaar zijn.

De Hoofdstraat is een ERF

Het verkeer op een erf is een samenspel tussen bestuurders en voetgangers.
Houdt dus rekening met elkaar en denk vooral aan je snelheid.

Finish.
Jullie zijn weer terug op het Dorpsplein



Foto’s gemaakt en bewerkt door

Anton Kon

Lid van Veilig Verkeer Nederland,

Afdeling Best

Versie april 2022

Iedereen veilig over straat

VEILIG VERKEER

Dank voor uw aandacht!