

# VVN Flitspeiling 2020

## Snelheid in de woonwijk

### Welke impact heeft snelheid op een woonwijk?

Van alle Nederlanders verwacht **68%** dat hun buurt veiliger zou zijn wanneer meer mensen zich aan de maximumsnelheid houden.



Je houden aan de **maximum snelheid** is een vorm van respect en belangrijk voor een veilige buurt, vindt meer dan **85%** van de Nederlanders.

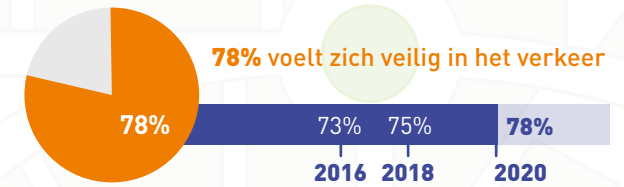
Slechts de helft van de mensen (49%) vindt de verkeerssituatie in hun buurt wat betreft snelheid veilig.

**49%** veilige verkeerssituatie

## Verkeersveiligheidsbeleving

### Hoe beleven mensen de verkeersveiligheid?

Het verkeersveiligheidsgevoel in Nederland neemt toe:



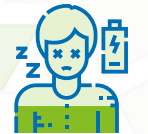
### Wat geeft ons in het verkeer een onveilig gevoel?

1. Fietsers zonder licht
2. Bumperklevens
3. Automobilisten die bellen
4. Automobilisten die te hard rijden
5. Automobilisten die Whatsappen



**47%** van de weggebruikers neemt, puur vanwege veiligheidsredenen, bewust weleens een **andere route**.

**24%** van alle Nederlandse automobilisten heeft het afgelopen jaar vermoeid achter het stuur gezeten.



## Smartphonegebruik

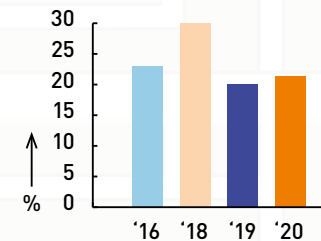
### De werking van het appverbod

Het appverbod voor de fiets leek in 2019 een positief effect te hebben: minder mensen gaven aan dat ze hun smartphone gebruiken tijdens verkeersdeelname. Deze daling is niet doorgezet.



Nu zegt **22%** weleens de **smartphone op de fiets** te gebruiken, 8% minder dan in 2018.

Zodra mensen in het verkeer hun smartphone gebruiken, dan is dat steeds vaker voor handsfree handelingen zoals muziek luisteren.



## Verkeersveiligheid in de woonwijk

### Hoe veilig vinden Nederlanders het verkeer?

Van alle Nederlanders vindt **73%** het verkeer in de eigen woonomgeving **veilig**. Nederlanders vinden het verkeer in hun buurt veilig, maar minder voor hun kinderen.

**10%** vindt het **verkeer onveilig** in de eigen woonomgeving. Verreweg de meest genoemde oorzaak is dat auto's **te hard rijden (67%)**.



Slechts **49%** van alle ouders met basisschoolkinderen geeft aan het verkeer voor hun kinderen (**erg**) veilig te vinden. Dit percentage is niet hoog, maar wel een stijging ten opzichte van vorig jaar.

**33%** 2019, **41%** 2016, **49%** 2020

Maar liefst **23% van alle ouders** met kinderen op de basisschool, brengt zijn/haar kind bijna elke dag met de auto naar de school.



**VEILIGVERKEER**

### Verantwoording

- De Flitspeiling is een onderzoek in opdracht van Veilig Verkeer Nederland
- Steekproef was Nederland representatief 18+, n = 2.100
- De totale steekproef is verkregen tijdens 3 metingen in 2020 (april, juli en oktober)
- Dit is de vierde meting, na metingen in 2016, 2018 en 2019