

VVN Theoretisch Verkeersexamen



Meedoen
is makkelijk

**Leer in
het verkeer**

Dit project geeft invulling aan het Strategisch Plan Verkeersveiligheid 2030.

Thema's: Kwetsbare en onervaren verkeersdeelnemers



Iedereen veilig over straat

VEILIGVERKEER

Waarom

Door verkeerseducatie leren kinderen zich veilig te gedragen in het verkeer. Het kennen van wettelijke verkeersregels is natuurlijk belangrijk, maar het doel van verkeerseducatie moet vooral zijn dat leerlingen inzicht krijgen in hoe ze die regels in de praktijk toepassen. Ze moeten zich als voetganger, fietser of passagier ook daadwerkelijk veilig leren gedragen. Door verkeerseducatie worden leerlingen zich bewust van het belang van veilig gedrag in het verkeer en ontwikkelen ze de kennis en vaardigheden om zich veilig te kunnen gedragen. Het Nationaal Verkeersexamen toetst het kennisniveau van kinderen op gebied van verkeerseducatie. Belangrijk, want zo wordt zichtbaar of kinderen de verkeerskennis goed beheersen.

Het moment van toetsing is bewust gekozen. Bij de overgang van de basisschool naar voortgezet onderwijs gaan kinderen een nieuwe route afleggen naar school. Het VVN theoretisch Verkeersexamen maakt inzichtelijk welke verkeersthema's zij beheersen en waar extra kennis nodig is.

De opzet van het VVN theoretisch Verkeersexamen

Het examen bestaat uit 25 gesloten vragen met drie of vier gelijkwaardige antwoordopties bij de meerkeuzevragen, om de kans op gokken te minimaliseren. De examenvragen toetsen leerdoelen uit de vier domeinen: kennis, houding, vaardigheden en veiligheidsbewustzijn. Dit gebeurt in de drie rollen van fietser, voetganger en passagier, met specifieke aandacht voor de domeinen kennis en veiligheidsbewustzijn in de rol van de fietser. Bij alle vragen wordt beeldmateriaal gebruikt om de verkeerssituatie te visualiseren. In sommige gevallen maakt het kind een keuze uit meerdere antwoordopties in beeld, zoals een foto of film. Bovendien zijn de vragen en antwoordopties zo duidelijk, eenvoudig en kort mogelijk geformuleerd. Op deze manier speelt leesvaardigheid een minder grote rol in het examen, waardoor verkeersinzicht op een gebruikersvriendelijke manier beter getoetst kan worden. Dit geldt ook voor dyslectische, taalzwakke en visueel beperkte leerlingen.

Wat de kinderen moeten weten voor het VVN Verkeersexamen

Kinderen moeten voor het examen een aantal verkeersbegrippen en verkeersafspraken onder de knie hebben. Alle afspraken zijn geformuleerd in termen van het gedrag van het kind in de rol van voetganger en fietser. Daarnaast is er een overzicht van de verkeersborden die de kinderen moeten kennen.

De leerlingen kunnen thuis en/of in de klas oefenen voor het examen. Je vindt alle benodigde informatie op onze website [Oefenen | VVN Verkeersexamen](#). Bij 'Test je verkeerskennis' kunnen kinderen aan de hand van zeven thema's hun theoriekennis opfrissen.



Er zijn drie oefenexamens waarin alle leerdoelen in 25 vragen aan bod komen. De kinderen krijgen na elke vraag feedback. Speel de VVN Verkeersexamenquiz alleen of met twee spelers tegen elkaar. Deze quiz werkt ook goed op een tablet of mobiel. Kinderen die het examen niet gehaald hebben, kunnen een digitaal herexamen maken. De leerkracht of de organisator bepaalt wanneer het herexamen plaatsvindt. En dan het VVN Verkeersdiploma! Voor iedere leerling die slaagt is er het VVN Verkeersdiploma. Een echte mijlpaal voor de kinderen!

Zo handig is digitaal



Bij het digitale examen maken de kinderen gebruik van een laptop of chromebook. Dat heeft voordelen voor de kinderen: ze zien één vraag tegelijk en kunnen zich daardoor goed focussen. Door het gebruik van filmpjes kunnen we verkeerssituaties nog realistischer toetsen. Maar ook voor de leerkracht is het heel prettig: je hebt meteen de uitslag! Dat bespaart veel nakijkwerk en je hebt een mooi overzicht van de hele klas en per leerling, zodat je direct kunt zien waar nog uitleg nodig is. Voor het digitale examen hoeft je geen speciale software te installeren. Kinderen loggen in via hun Basispoort-account. Liever toch een schriftelijk examen? Je kunt ook kiezen voor examenboekjes in plaats van een digitaal examen.



Het examen achter de rug... en dan?

Het VVN Verkeersexamen is niet de afsluiting van verkeerseducatie in het basisonderwijs. Ook na het examen is er nog genoeg stof voor verkeerslessen. Het is zinvol om onderwerpen waarbij veel leerlingen fouten maakten opnieuw te behandelen. Denk daarbij ook aan het voorbereiden van de nieuwe route naar het voortgezet onderwijs of aan het leren negeren van je telefoon wanneer je in het verkeer bent. Veilig Verkeer Nederland heeft rondom deze thema's leuke (vaak gesubsidieerde) gastlessen met specials ontwikkeld voor leerlingen van groep 7 en 8.

Meer weten?

Neem contact op met Veilig Verkeer Nederland.
info@vvn.nl | 088 – 524 88 00 | vvn.nl

 veiligverkeernl
 veiligverkeer

 veiligverkeernl
 VVN Veilig Verkeer Nederland

