

# VVN Verkeersmethode

## Bestelinformatie schooljaar 2020-2021

DIGITALE VERKEERSLESSEN, INCLUSIEF PRAKTIJKLESSEN EN THUISOPDRACHTEN



Voor groep  
1 t/m 8

Meedoen  
is makkelijk

Leren is een doorlopend proces en stopt nooit. Daarom biedt Veilig Verkeer Nederland een verkeersmethode voor groep 1 tot en met 8. Met onze doorlopende leerlijn leren kinderen om veilig deel te nemen aan het verkeer en worden ze voorbereid op het Nationaal VVN Verkeersexamen.



Iedereen veilig over straat

**VEILIGVERKEER**

# VVN Verkeersmethode

Wil je verkeerslessen geven waar kinderen écht enthousiast over zijn? En wil je het liefst snel van start, zonder al te veel voorbereiden? Dan sluit de VVN Verkeersmethode perfect aan op jouw wensen!



Je werkt aan de domeinen veiligheidsbewustzijn, vaardigheden en houding. Deze domeinen samen leiden tot verkeersveilig gedrag. En dat is waar het om gaat: kinderen leren hoe ze als voetganger, fietser en passagier de verkeersregels en -afspraken veilig toepassen in het echte verkeer.

## Een fijne basis

Aan het begin van het schooljaar ontvang je een handige jaarplanner. Zo weet je wanneer je welke les het beste kunt geven en wanneer de nieuwe verkeerslessen beschikbaar komen. Jouw lessen zijn hierdoor altijd actueel en sluiten aan op de seizoenen en het Nationaal VVN Verkeersexamen. Daarnaast is er bij elke twee lessen een interactieve leerkrachtenhandleiding. De VVN Verkeersmethode betreft ook ouders/verzorgers bij de lesstof.

## Plezier tijdens de verkeersles

Met onze methode geef je een verkeersles waar de kinderen naar uitkijken. Het aansprekende en actuele lesmateriaal sluit helemaal aan op hun belevingswereld. Ook aan het plezier van jou als leerkracht is gedacht. Elk jaar verbeteren we de inhoud van de verkeerslessen. Wij doen er daarnaast alles aan om het geven van de verkeersles voor jou zo makkelijk mogelijk te maken. Zodat jij je kunt focussen op waar het echt om draait: lesgeven!

## Een actieve klas!

Met onze interactieve lessen zijn de kinderen zelf aan zet. Je laat ze actief nadenken over hun eigen gedrag in het verkeer en dat van een ander. Elke les heeft een vakoverstijgende start en animaties over de verkeersregels en -afspraken.

## Volledig digitaal

De VVN Verkeersmethode is voor groep 4 t/m 8 volledig digitaal. Na inloggen op [verkeerspoort.vvn.nl](https://verkeerspoort.vvn.nl) heb je direct toegang tot de leerlingsoftware, digibordlessen en het aanvullend materiaal. En in de VVN Situatiemaker maak je, met Google Maps Street View, elke verkeerssituatie zichtbaar. Ook die uit de eigen omgeving. De VVN Verkeerspoort en de leerlingsoftware zijn direct beschikbaar via je Basispoort-account. Handig!




*"Het opdoen van verkeersinzicht vind ik minstens zo belangrijk als het kennen van de verkeersregels. Ik werk dan ook graag met de VVN Verkeersmethode omdat theorie en praktijk mooi samenkomen."*

Hans Werkman | leerkracht groep 7/8 | De Wiekslag, Schildwolde



# Duidelijke lesopbouw

Elke les heeft dezelfde opbouw: je doorloopt de lesfasen introductie, instructie, verwerking en evaluatie. Een les duurt ongeveer 30 minuten en is met het aanvullend materiaal naar wens uit te breiden.



## Introductie

Je start de les gezamenlijk met een prikkelend filmpje. Hiermee maak je via een vakoverstijgend onderwerp een bruggetje naar de lesinhoud.




## Instructie

Duidelijke leerdoelen per les met focus op verkeersregels en -afspraken. En met de verlengde instructie-opdracht neem je alle leerlingen op maat mee.



## Verwerking

De opdrachten toon je eenvoudig op het digibord, met of zonder antwoorden. Kinderen maken de opdrachten digitaal (of op papier).



## Evaluatie

Met de 'Kijk terug'-quiz test je op een speelse manier wat de kinderen van de verkeersles hebben opgestoken.





# Aanvullend materiaal voor groep 4 t/m 8

## Begrippen

Bij elke twee lessen is er een 'Begrippen mindmap'. Hiermee kun je de belangrijkste begrippen samen met taalzwakke kinderen oefenen, voor of tijdens de les. Ook goed voor hun woordenschat!

## Kiezen maar!


De 'Kiezen maar!'-opdrachten starten met een vakoverstijgende ontwerpende of onderzoekende vraag en bevatten tevens een handig stappenplan. De kinderen kunnen de opdrachten op hun eigen niveau maken, dus ideaal om in te zetten voor tempodifferentiatie.

## Thuisopdracht

Stimuleer ouderbetrokkenheid met de thuisopdracht. Bij elke twee lessen is er een leuke praktijkopdracht beschikbaar die een kind samen met een ouder uitvoert. De thuisopdrachten zijn gebundeld, zodat je ze makkelijk digitaal kunt delen.



Met de **VVN Situatiemaker** oefen je verkeerssituaties in je eigen schoolomgeving op het digibord. De kinderen kennen de situaties en visualiseren hun ervaringen. Zo vertaal je de verkeersregels naar je eigen context.



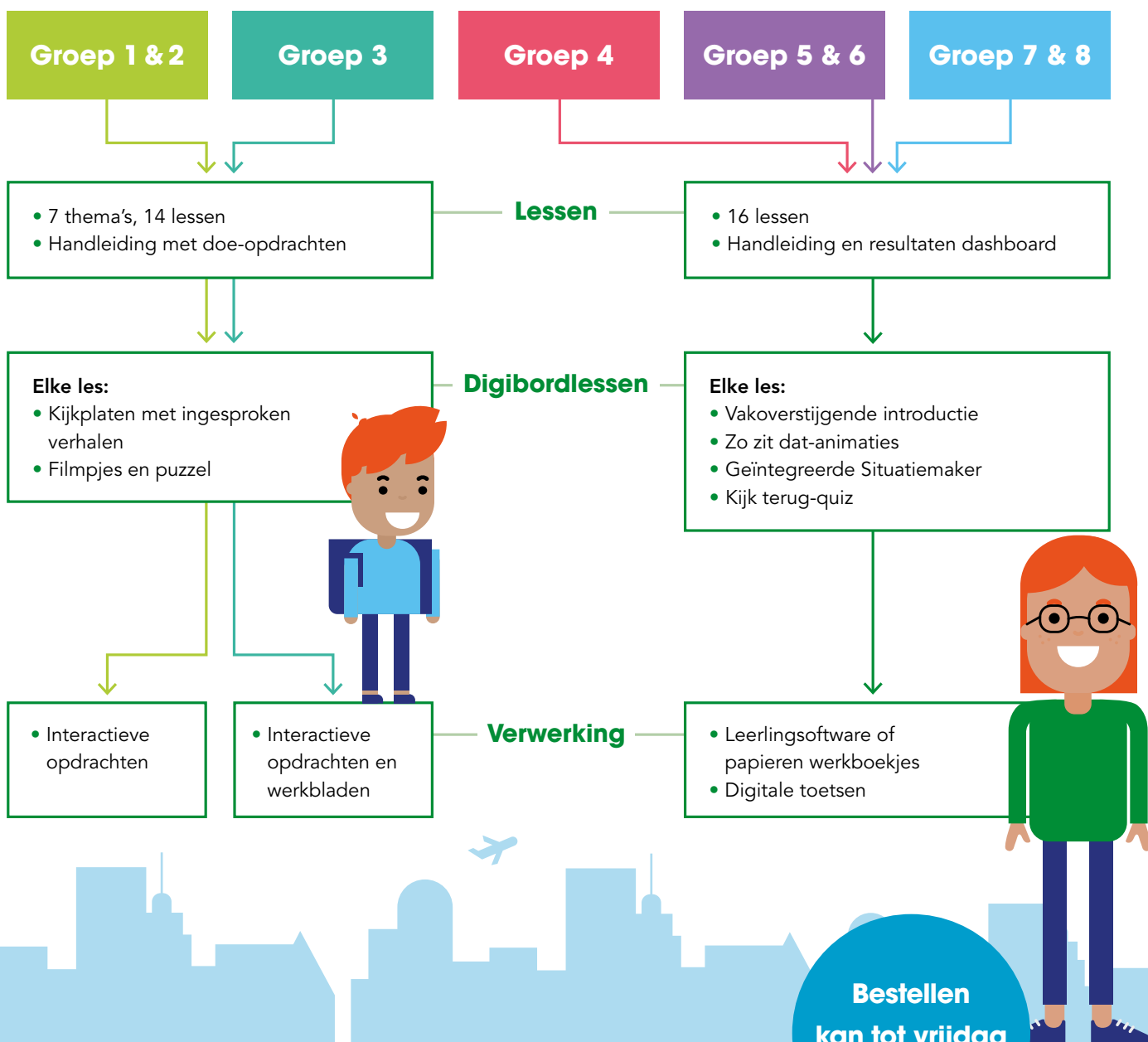
Met de **'Zo zit dat'**-animaties maak je het uitleggen van verkeersregels en -afspraken wel héél erg leuk.

*"De lessen uit de VVN Verkeersmethode hebben vrijwel geen voorbereidingstijd nodig. Zelfs zonder de handleiding te lezen, kan ik zó van start!"*

Chantal Klerks  
leerkracht groep 7/8  
St. Bavo school  
Harmelen



# Doorlopende leerlijn



## Bestelinformatie

### Groep 1 t/m 3

- Je bestelt de **Verkeerspoortlicentie**. Je hebt dan toegang tot de digibordlessen en materialen in de VVN Verkeerspoort.
- Aanschafprijs voor groep 1/2: € 179,52
- Aanschafprijs voor groep 3: € 179,52

### Voor groep 4 t/m 8 kun je kiezen uit twee licenties:

- **Digitale licentie**, toegang tot de digibordlessen en het aanvullend materiaal in de VVN Verkeerspoort met Leerlingsoftware (digitale verwerking). Abonnementprijs € 5,85 per leerling.
- **Werkboeklicentie**, toegang tot de digibordlessen en het aanvullend materiaal in de VVN Verkeerspoort met papieren werkboekjes. Abonnementprijs € 5,96 per leerling.

### Bestel nu!

Ga naar [vvn.nl/verkeersmethode](https://vvn.nl/verkeersmethode) en geef je bestelling uiterlijk vrijdag 31 juli aan ons door. Dan is de bestelling op tijd gereed voor het nieuwe schooljaar.

### Eerst een proeflicentie?

Wil je eerst nog meer informatie? Ook dat kan! Onze schoolaccountmanager komt graag bij je langs en/of je kunt een proeflicentie nemen. Mail ons op [administratie@vvn.nl](mailto:administratie@vvn.nl) voor meer informatie.

Prijzen gelden voor schooljaar 2020-2021 en zijn inclusief btw, prijswijzigingen voorbehouden.



# Méér doen met verkeer

Wil je meer doen met verkeerseducatie op school of zoek je iets voor thuis? Veilig Verkeer Nederland heeft alles in huis om kinderen te leren hoe ze zich veilig bewegen in het verkeer.

## Op school [vvn.nl/op-school](https://vvn.nl/op-school)

Geschikt voor groep:

	1 & 2	3	4	5 & 6	7 & 8
• <b>VVN Verkeersmethode</b> Actuele en interactieve verkeerslessen, met een minimum aan voorbereiding voor de leerkracht.	✓	✓	✓	✓	✓
• <b>Praktijklessen</b> Vaardigheden lopen en fietsen oefenen op het schoolplein, aan de hand van 27 opdrachtkaarten.	✓	✓	✓	✓	✓
• <b>Nationaal VVN Verkeersexamen</b> Theorie en praktijk.					✓
• <b>De scholen zijn weer begonnen</b> Dé campagne om bestuurders te vragen om rekening te houden met kinderen in het verkeer.	✓	✓	✓	✓	✓
• <b>Fietscheck</b> Een veilige fiets voldoet aan een aantal punten. Dat controleer je met de fietscheck.		✓	✓	✓	✓
• <b>Op de fiets? Even niets..</b> Gastles over afleiding in het verkeer.					✓
• <b>Van 8 naar 1</b> Gastles om voor te bereiden op de brugklasroute.					✓
• <b>Dodehoekles</b> Gastles over de dode hoek van grote voertuigen.					✓
• <b>Wheelie Pop</b> Gratis app om spelenderwijs afleiding door je smartphone te weerstaan.					✓
• <b>Verkeerspakket Veilig oversteken*</b> Oefenen met oversteken.	✓	✓	✓		
• <b>Verkeerspakket Op voeten en fietsen naar school*</b> Daag de kinderen uit om te voet of op de fiets naar school te komen.		✓	✓	✓	✓
• <b>Verkeerspakket Veilig op de fiets*</b> Check de fietsen van de kinderen en sluit een safety deal met de klas.		✓	✓	✓	✓
• <b>Verkeerspakket Zichtbaarheid*</b> Aandacht voor zien en gezien worden op de fiets.	✓	✓	✓	✓	✓
• <b>Digitaal VVN Verkeersspel*</b> Spelenderwijs leren over verkeer, op tablet of digibord.	✓	✓	✓	✓	✓
• <b>Verkeerspakket OK! actie*</b> Deel samen met de kinderen complimenten uit voor veilig verkeersgedrag.	✓	✓	✓	✓	✓
• <b>Verkeersveilige schoolomgeving</b> Verbeter de verkeersveiligheid in de omgeving van school.	✓	✓	✓	✓	✓

\*samen met VVN Verkeersouders

## Voor thuis [vvn.nl/kinderen](https://vvn.nl/kinderen)

Geschikt voor groep:

	1 & 2	3	4	5 & 6	7 & 8
• <b>Informatieflyers</b> Verkeerstips van Paw Patrol van Nick Jr.	✓	✓			
• <b>Lees- en doeboek</b> <i>Sproet en de Straathaien</i> .	✓	✓			
• <b>(Voor)leesboek</b> <i>Fiep in het verkeer</i> .	✓	✓	✓		
• <b>Ouder en kindquiz</b> Wie weet er meer over verkeer? Doe de quiz.			✓	✓	
• <b>Uit de hoek-app</b> Gratis augmented reality app om te oefenen met de dode hoek.					✓
• <b>Folder</b> 'Goed voorbereid naar de brugklas'.					✓
• <b>Fietswielspellen</b> Een set van spellen die een groep kinderen op de fiets kan doen.	✓	✓	✓	✓	✓
• <b>Filmpjes over kinderen in het verkeer</b> Ontdek hoe de ontwikkelingsfasen van kinderen in het verkeer verlopen.	✓	✓	✓	✓	✓

### Meer weten?

Abonneer je dan nu op onze nieuwsbrief. Schrijf je onderaan op onze website [vvn.nl](https://vvn.nl) hiervoor in!

### Veilig Verkeer Nederland

088 524 88 00

administratie@vvn.nl

[vvn.nl/verkeersmethode](https://vvn.nl/verkeersmethode)

